

SVBW-Pressekonferenz

Stuttgart, den 11. Februar 2025

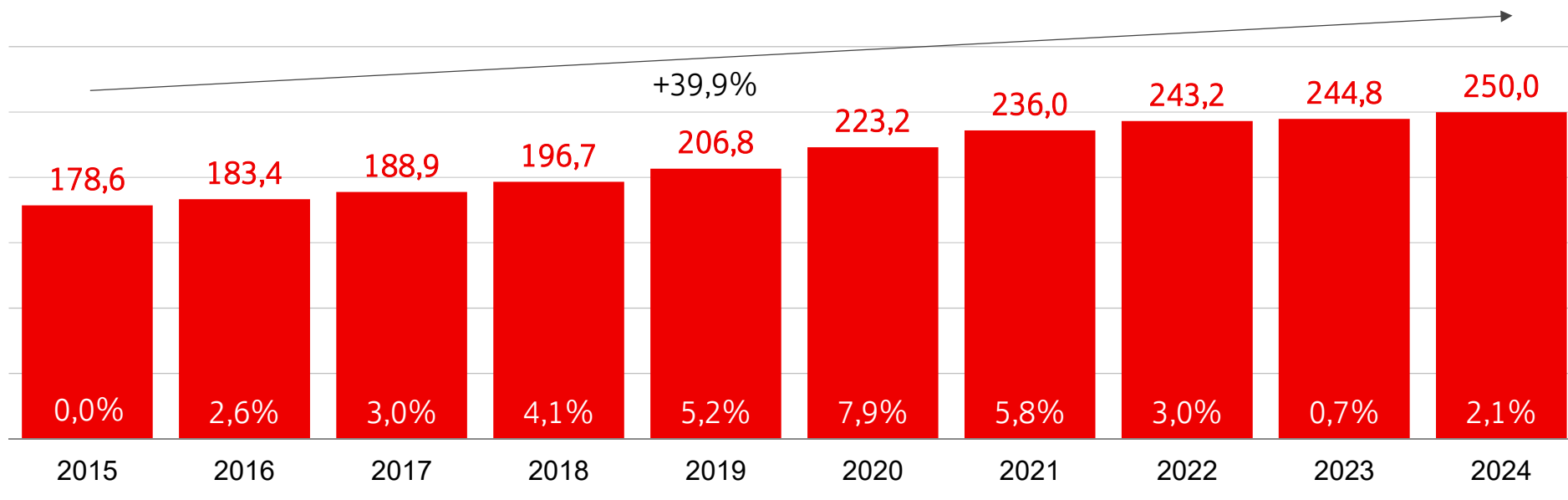


Sparkassenverband
Baden-Württemberg



Entwicklung Bilanzsumme der baden-württembergischen Sparkassen

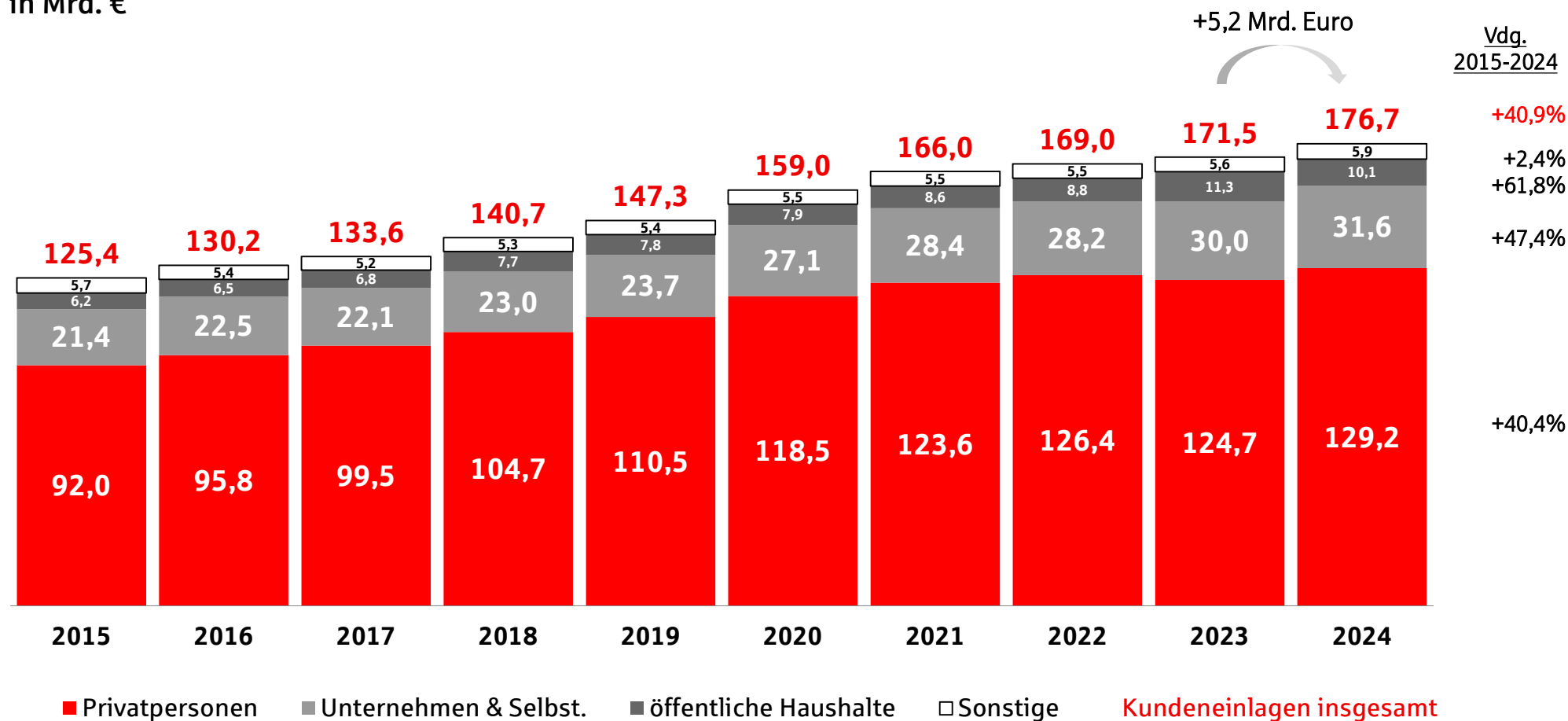
in Mrd. Euro





Kundeneinlagen 2015 bis 2024 in Mrd. € nach Kundengruppen

in Mrd. €



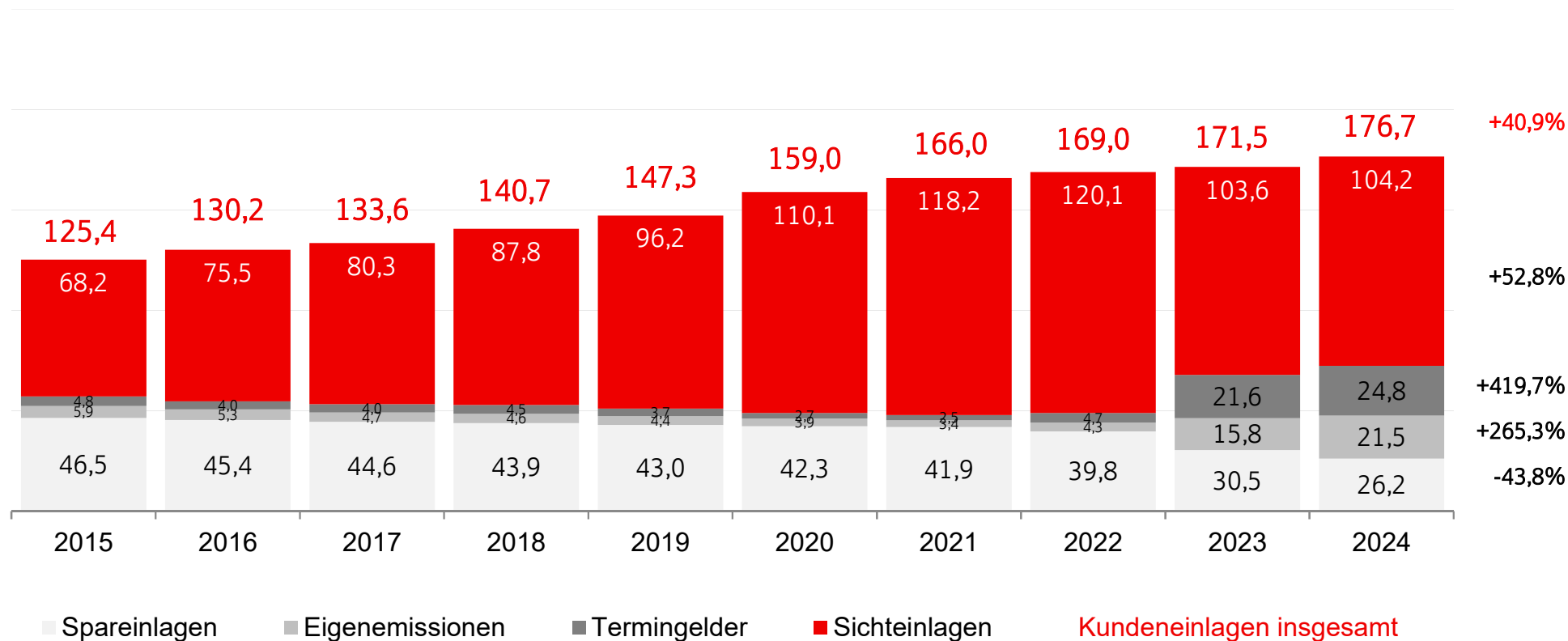
Quelle: GEWI



Kundeneinlagen insgesamt - nach Produkten –

in Mrd. €

Vdg.
2015-2024



Quelle: GEWI

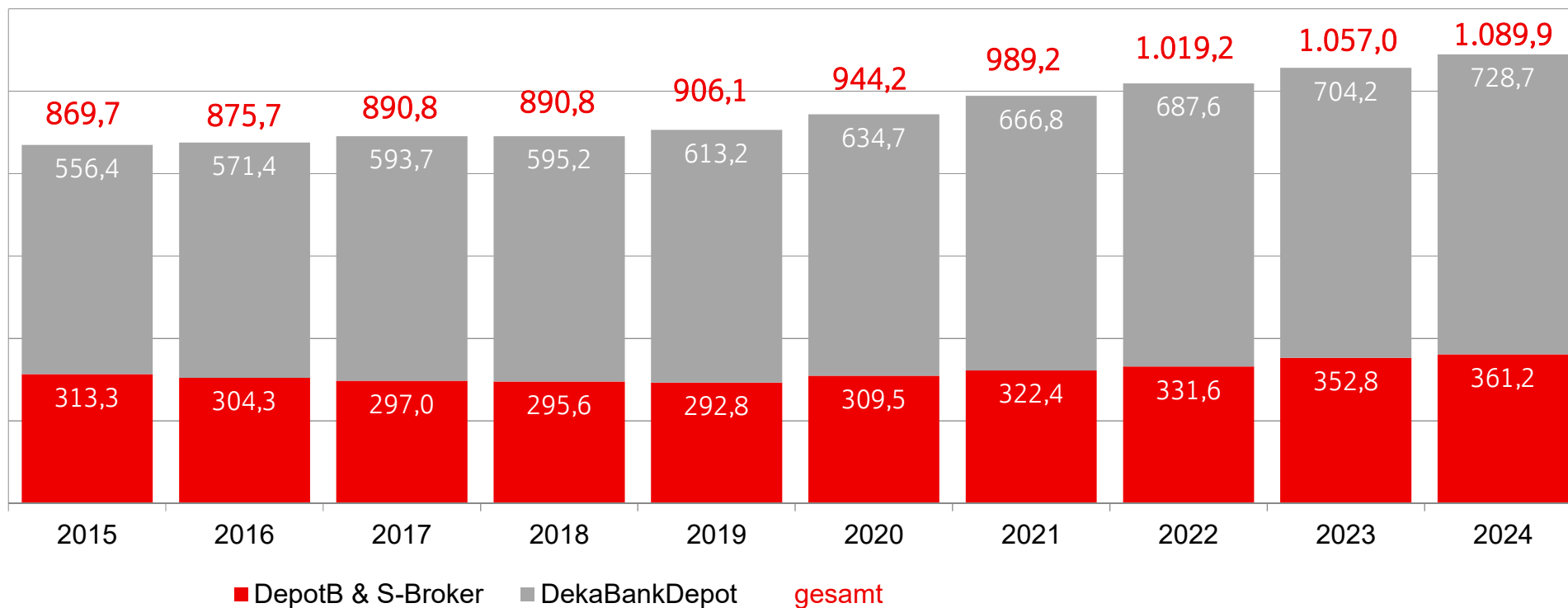
Wertpapierumsatz auf 31,4 Mrd. Euro gestiegen

	2020	2021	2022	2023	2024
Käufe	13,4 Mrd. €	15,6 Mrd. €	12,6 Mrd. €	14,7 Mrd. €	15,9 Mrd. €
Verkäufe	10,5 Mrd. €	10,9 Mrd. €	7,8 Mrd. €	10,7 Mrd. €	15,5 Mrd. €
Umsatz (Käufe + Verkäufe)	23,9 Mrd. €	26,5 Mrd. €	20,5 Mrd. €	25,4 Mrd. €	31,4 Mrd. €
Nettoabsatz (Käufe - Verkäufe)	2,9 Mrd. €	4,6 Mrd. €	4,8 Mrd. €	4,0 Mrd. €	0,3 Mrd. €



Entwicklung Depotkonten 2015 bis 2024

in Tsd.



Geldvermögensbildung

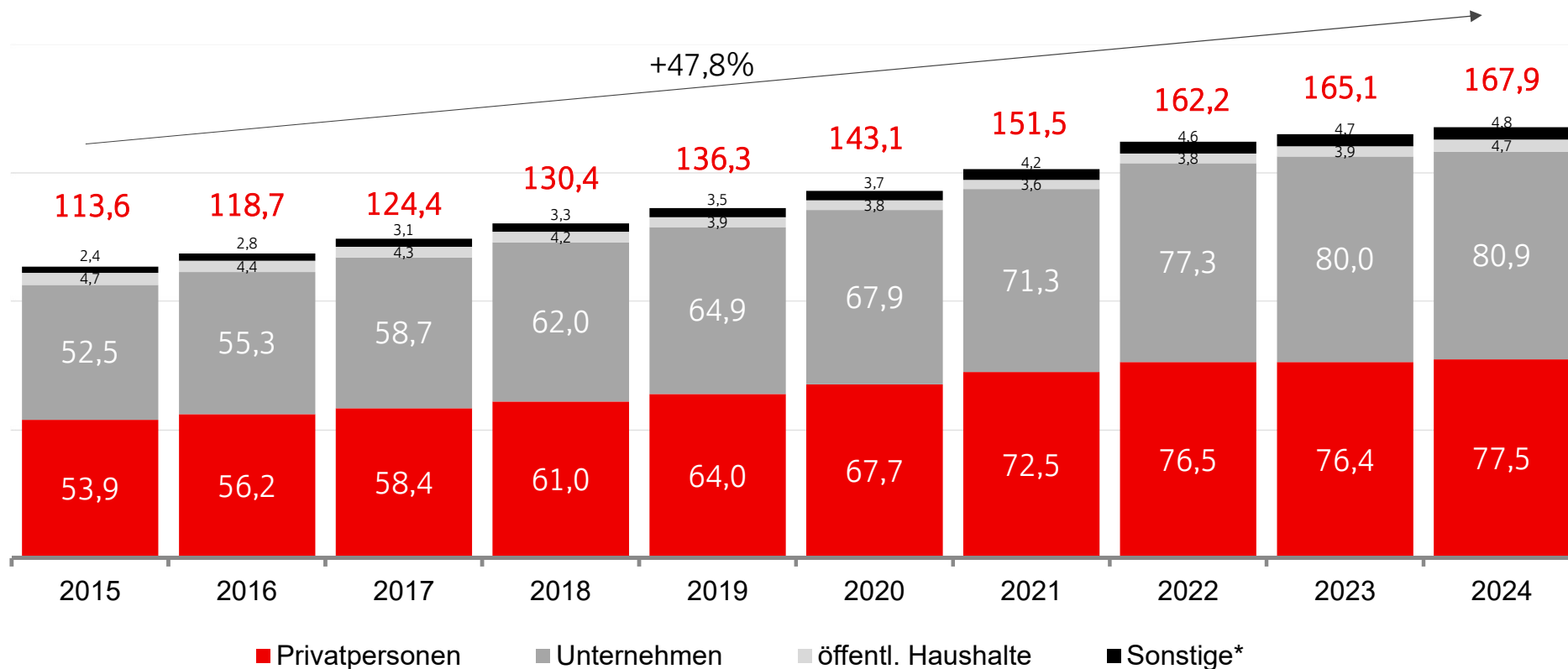
in Mrd. €

	Dezember 2020	Dezember 2021	Dezember 2022	Dezember 2023	Dezember 2024
Spareinlagen	-0,7 Mrd. €	-0,4 Mrd. €	-2,1 Mrd. €	-9,3 Mrd. €	-4,4 Mrd. €
Eigenemissionen	-0,5 Mrd. €	-0,5 Mrd. €	0,9 Mrd. €	11,5 Mrd. €	5,7 Mrd. €
Termingelder	-1,1 Mrd. €	-0,1 Mrd. €	2,2 Mrd. €	16,9 Mrd. €	3,2 Mrd. €
Sichteinlagen	13,9 Mrd. €	8,1 Mrd. €	1,9 Mrd. €	-16,5 Mrd. €	0,7 Mrd. €
bilanzwirksam	11,7 Mrd. €	7,0 Mrd. €	3,0 Mrd. €	2,5 Mrd. €	5,2 Mrd. €
festverz. Wertpapiere	0,2 Mrd. €	0,0 Mrd. €	2,5 Mrd. €	3,5 Mrd. €	-1,2 Mrd. €
Aktien, Optionsscheine	0,7 Mrd. €	0,7 Mrd. €	0,4 Mrd. €	-0,4 Mrd. €	-0,7 Mrd. €
Investment- fonds	2,0 Mrd. €	4,0 Mrd. €	2,0 Mrd. €	0,9 Mrd. €	2,2 Mrd. €
bilanzneutral	2,9 Mrd. €	4,6 Mrd. €	4,8 Mrd. €	4,0 Mrd. €	0,3 Mrd. €
Insgesamt	14,6 Mrd. €	11,7 Mrd. €	7,8 Mrd. €	6,5 Mrd. €	5,5 Mrd. €



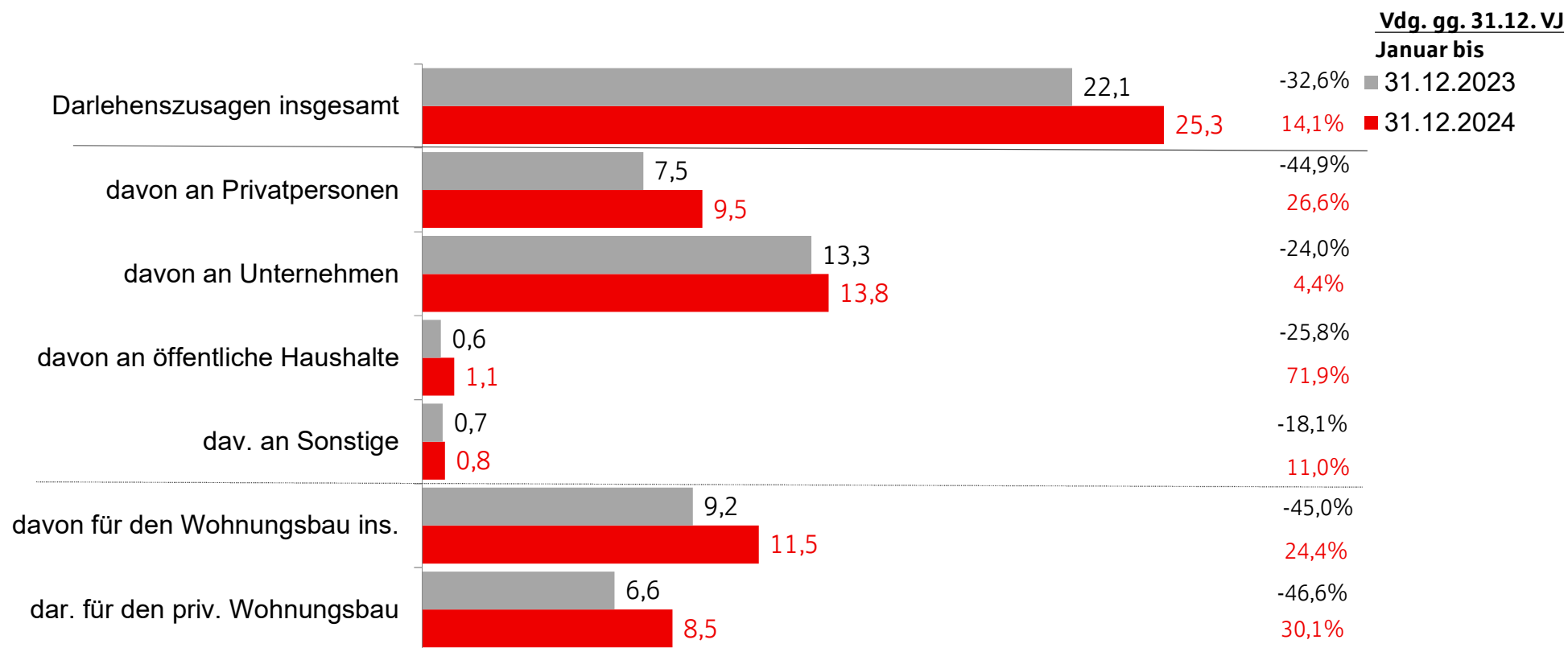
Entwicklung des Kundenkreditbestands

in Mrd. €



* Organisationen ohne Erwerbszweck, ausländische Nichtbanken

Darlehenszusagen der Sparkassen in Baden-Württemberg in Mrd. €

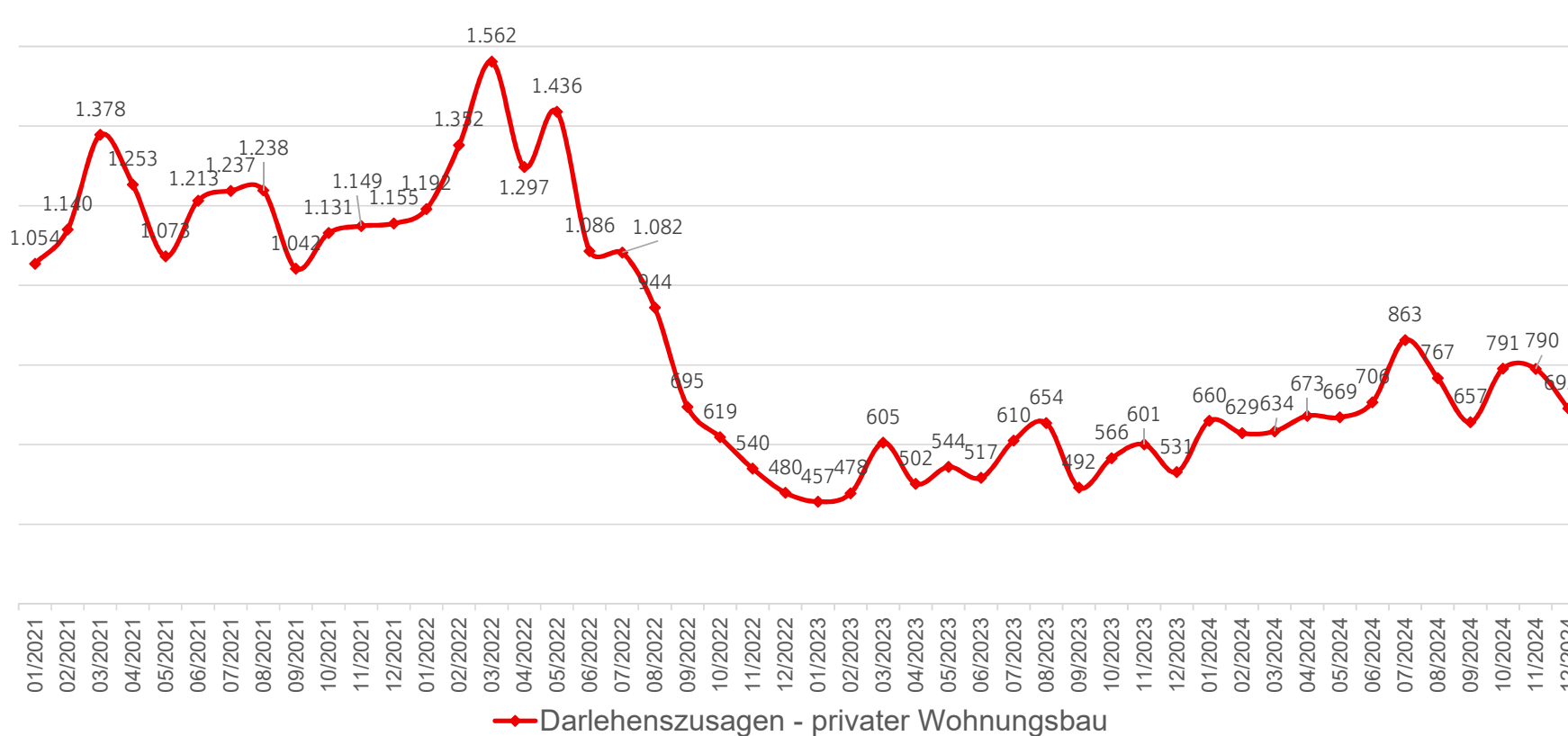


Quelle: GEWI, eigene Berechnungen



Gewisse Belebung bei privaten Immobilienkrediten

Entwicklung privater Wohnungsbau – Darlehenszusagen in Mio. €; monatliche Entwicklung



Jahr kum.
in Mio. €

2021:
14.064

2022:
12.284

2023:
6.558

2024:
8.529

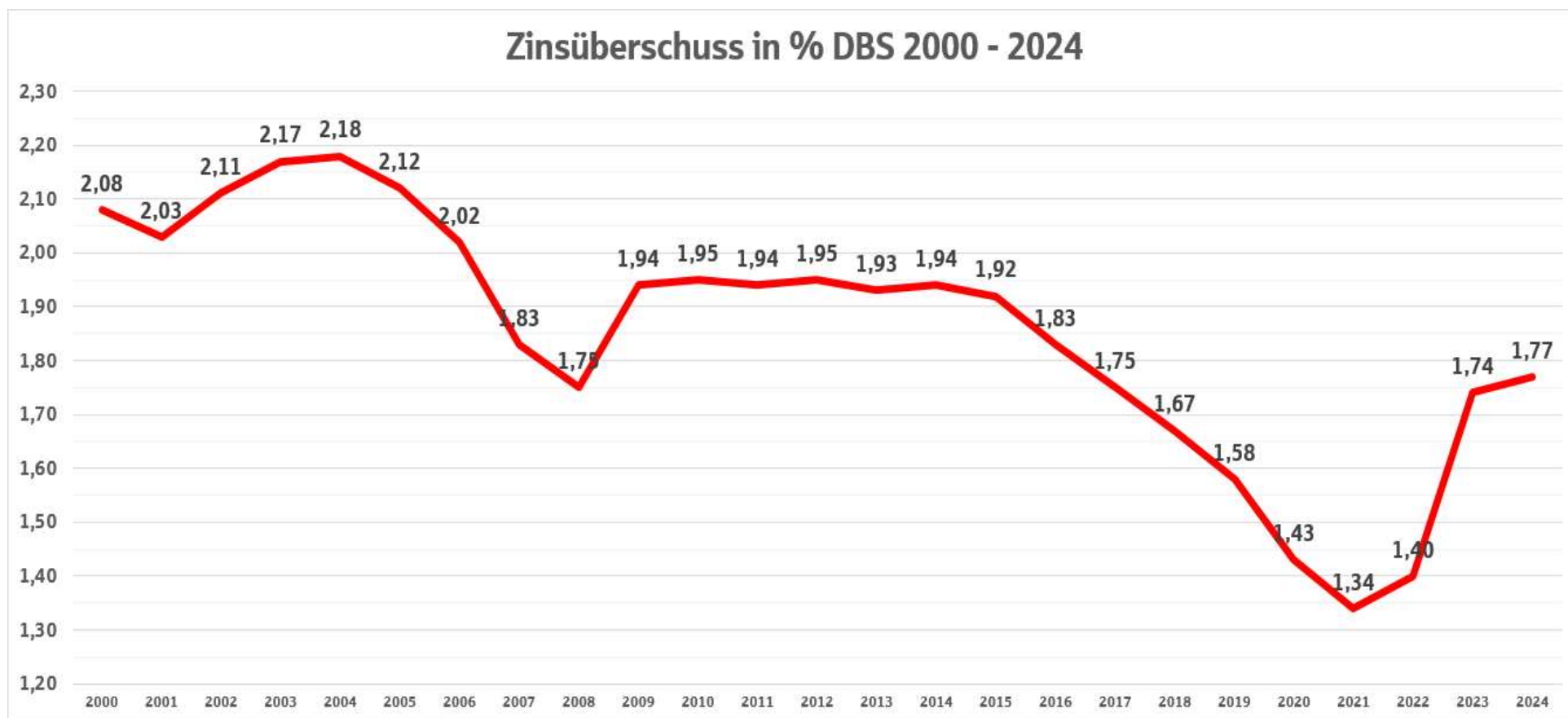
Bestand per 31.12.2024: 70,3 Mrd. € (+1,4%)

Ertragslage 2024

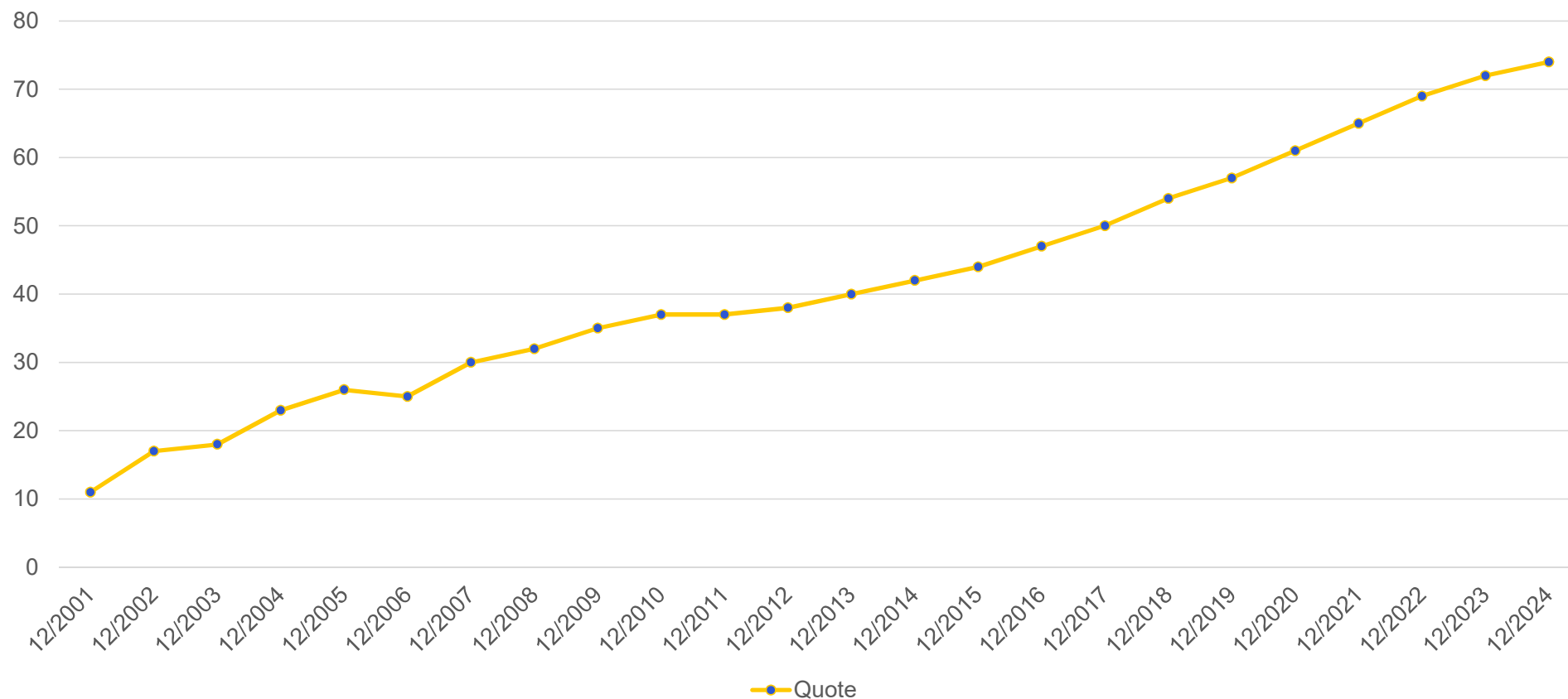
Ertragslage 2024					
	2024		2023		Veränderung in Mrd. €
	Mrd. €	in % DBS	Mrd. €	in % DBS	
Zinsüberschuss	4,33	1,77	4,22	1,74	0,1
Ordentlicher Ertrag	1,56	0,64	1,50	0,62	0,1
Ordentlicher Aufwand	3,29	1,34	3,11	1,29	0,2
Nettoergebnis aus Finanzgeschäften	0,01	0,00	0,01	0,00	0,0
Betriebsergebnis vor Bewertung	2,60	1,06	2,61	1,08	0,0
Bewertungsergebnis	-0,41	-0,17	-0,37	-0,15	0,0
Betriebsergebnis nach Bewertung	2,19	0,89	2,25	0,93	-0,1
Neutrales Ergebnis	-0,05	-0,02	-0,03	-0,01	0,0
Ergebnis vor Steuern	2,13	0,87	2,21	0,91	-0,1
Gewinnabhängige Steuern	-0,65	-0,27	-0,51	-0,21	-0,1
Jahresergebnis (Verfügbarer Gewinn)	1,48	0,60	1,70	0,70	-0,2

DBS = Durchschnittsbilanzsumme. In Einzelfällen können sich Rundungsdifferenzen ergeben.

Zinsüberschuss im Zeitvergleich



Entwicklung der Online-Banking Quote



Online-Banking-Quote: Kontoinhaber Privat- und Geschäftsgirokunden mit Online-Banking Vertrag im Verhältnis zu allen Privat- und Geschäftsgirokonten

SVBW Jahrespressekonferenz, 11.2.2025



Back-up

Sparkassen in Baden-Württemberg

	2016	2017	2018	2019	2020	2021	2022	2023	2024
Sparkassen	52	51	51	51	51	50	50	50	50
Filialen (inkl. SB-Stellen)	2.156	2.098	2.018	1.995	1.944	1.892	1.859	1.750	1.712
Mitarbeiter	33.810	32.595	31.988	31.638	31.154	30.400	29.956	30.137	30.622
Bilanzsumme in Mrd. €	183,4	188,9	196,7	206,8	223,2	236,0	243,2	244,8	250,0
Durchschnitts- bilanzsumme je Sparkasse (Mrd. €)	3,50	3,66	3,78	3,94	4,23	4,59	4,81	4,84	4,90